

Virtueller Sponsorenlauf 2020 – so funktioniert's

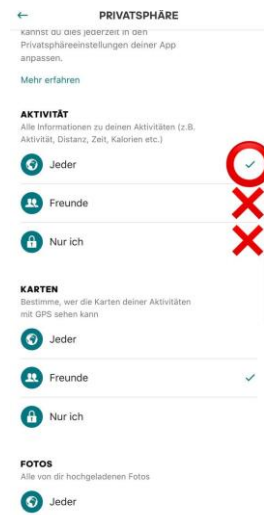
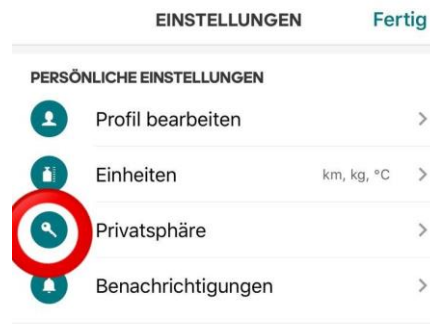
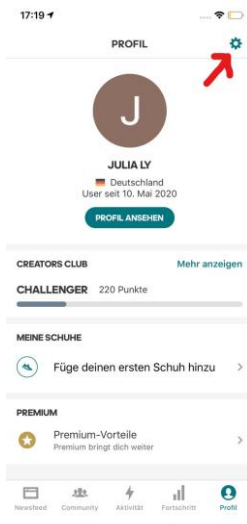
Für den digitalen Lauf haben wir die „**Adidas Runtastic- Running App**“ ausgewählt. Hierfür ist eine individuelle Anmeldung für jede/n Teilnehmer/in erforderlich. Für das Herunterladen, die Anmeldung und das weitere Vorgehen **unbedingt der folgenden Anleitung folgen**:

1. **Download** der App über einen der folgenden Links:
Apple: <https://apps.apple.com/de/app/adidas-runtastic-running-app/id336599882?l=en>
Android: <https://play.google.com/store/apps/details?id=com.runtastic.android>
2. **Registrieren** oder mit Google/Facebook Konto anmelden (wichtig: Vor- und Nachname der Schülerin / des Schülers angeben):

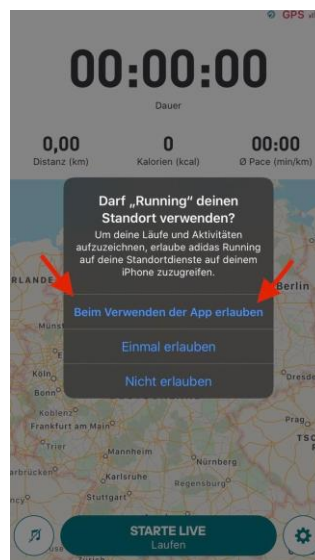
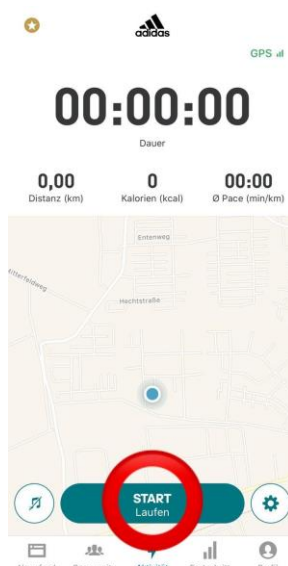


3. Dann der „**Humboldt Lläuft!**“ **Community** über folgenden Link mit angemeldetem Gerät beitreten:
https://www.runtastic.com/groups/humboldt-lauff-3?utm_source=runtastic.lite&utm_medium=android&utm_campaign=user_generated_sharing&utm_content=group.runtastic&share_locale=de

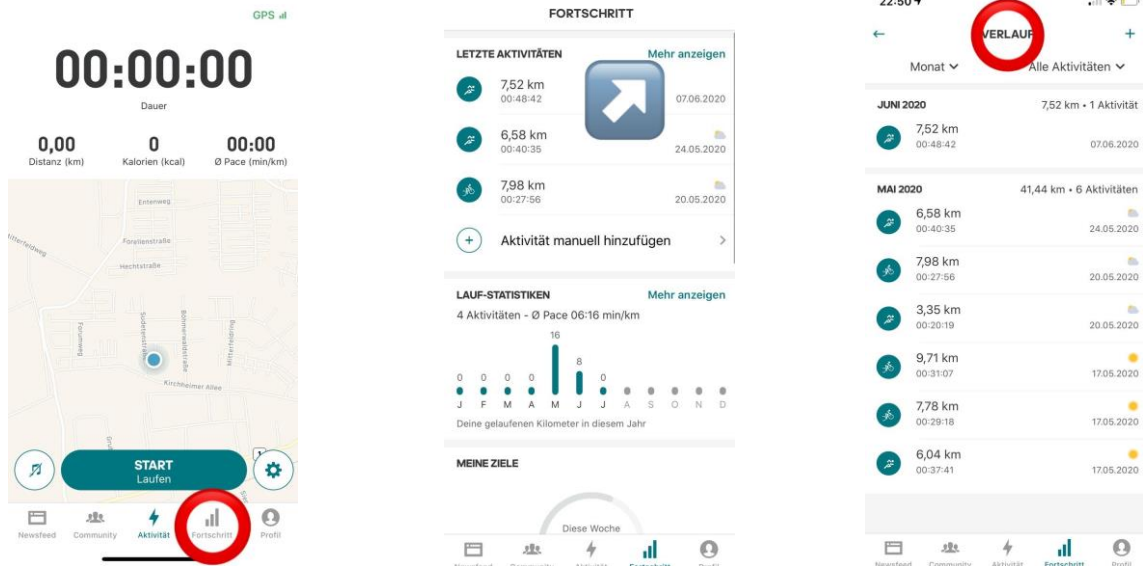
4. Anschließend die **Privatsphäre Einstellungen** innerhalb der App **ändern**, damit jegliche Streckendistanzen von allen eingesehen werden können und so auch die besten Läufer/-innen am Ende **belohnt** werden können:



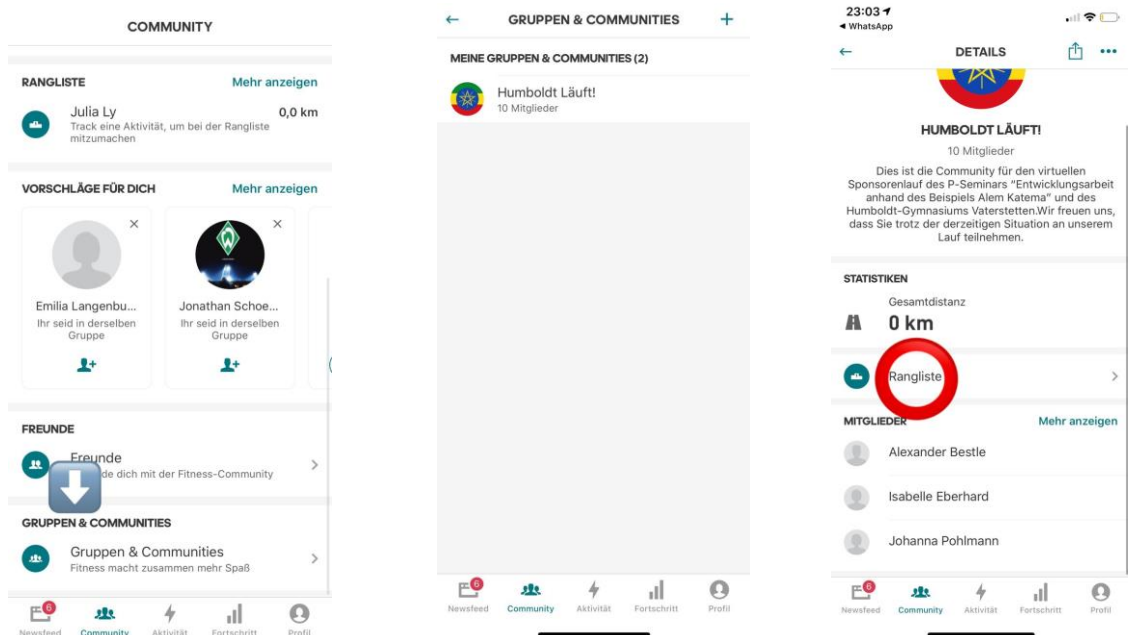
5. Nun kann es losgehen! Einfach den Reiter „Aktivität“ auswählen und **Start** drücken um den Lauf zu beginnen. Die erlaufene Strecke wird nach Beendigung dieser **automatisch** der Gesamtdistanz der Community und des/der Läufers/Läuferin selbst hinzugefügt (**Achtung!** Als Sportart muss „Laufen“ ausgewählt sein und GPS muss angeschaltet werden!):



6. Um jederzeit die eigene zurückgelegte Gesamtdistanz berechnen zu können, kann man unter dem Reiter „Fortschritt“ bei „Letzte Aktivitäten“ oben rechts auf „mehr Anzeigen“ drücken und dort **seine jeweiligen Strecken** einsehen:



7. Außerdem kann man unter dem Reiter „Community“ bei „Gruppen & Communities“ die beigetretene „Humboldt Läufer!“ Community finden, in der die **Rangliste mit der monatlichen Gesamtdistanz** der jeweiligen Läufer angezeigt wird:



Laufkonzept:

Wie immer können sich **Schüler, Eltern und Lehrer** für ihre gelaufenen „Runden“ (1000 Meter) Sponsoren suchen, die Sie dann auf ihre Spendenkuverts eintragen. Für jede Runde des jeweiligen **Läufers** müssten dann bei der Abgabe der Kuverts **jeweils 50 Cent pro Sponsor** gespendet werden. Der Vorteil des virtuellen Laufs ist, dass **zu einem beliebigen Termin und öfters** gelaufen werden.

Externe Läufer sind in diesem Jahr beim Charity-Run zum ersten Mal ebenfalls herzlich eingeladen fleißig mitzulaufen (1€ pro Laufrunde). Hierfür müssen sie lediglich die Runtastic-App von Adidas Running herunterladen und ebenfalls der Gruppe „Humboldt Lläuft!“ beitreten. Die Spende externer Läufer kann im Fall von Familienangehörigen entweder dem Kuvert eines Schülers hinzugefügt werden oder auf folgende Bankverbindung überwiesen werden:

Kreissparkasse Ebersberg zu Gunsten des Humboldt Gymnasiums
IBAN DE56 7025 0150 0028 6708 83;
Betreff: HGV Spendenlauf 2020
(Eine **Spendenquittung** kann **ab einem Betrag von 50€** ausgestellt werden).

Diejenigen, die sich **nicht sportlich beteiligen** möchten oder die App nicht nutzen können oder wollen, können natürlich trotzdem gerne einen beliebigen Betrag an spenden.

Des Weiteren werden dieses Jahr die **5 besten Läuferinnen und Läufer** der Schule aus der Community bei einer **Siegerehrung** eine **Trophäe** sowie auch einen **Amazon-Gutschein** erhalten. Die Trophäen wurden uns hierbei von der WM-Sport & Trends GmbH bereit gestellt, während die Amazon-Gutscheine durch eine großzügige Spende der Sparkasse finanziert werden konnten.

In der ersten Woche nach den Sommerferien werden die Spendenkuverts an die Schüler/innen ausgeteilt. Auf diesen werden lediglich noch Vor- und Nachname der Spender und der Schülerin/ des Schülers, die erlaufenen Kilometer bzw. Rundenanzahl sowie der finale Spendenbeitrag **pro Spender (0,50€ x Runde = finaler Spendenbeitrag)** am 15. September selbständig berechnet und eingetragen. Die **Abgabe des Spendenkuverts** erfolgt vom **16. bis zum 18. September** beim Klassenleiter, in der Oberstufe beim Mathe Kursleiter. Bei **Fragen oder Anmerkungen** können Sie das zuständige P-Seminar jederzeit über folgende E-Mail erreichen: humboldtlaeuft@gmail.com.

Wir freuen uns sehr über eine rege Beteiligung bei unserem digitalen Spendenlauf!